




รายงานผลการดำเนินงานตามตัวชี้วัดตามข้อตกลงการปฏิบัติงานของส่วนงาน (PA)
ประจำปีงบประมาณ 2562
วิทยาลัยนานาชาติ

ตามที่มหาวิทยาลัยได้จัดทำข้อตกลงการปฏิบัติงานของส่วนงาน หรือ Performance Agreement (PA) ประกอบด้วย 4 ยุทธศาสตร์ จำนวน 54 ตัวชี้วัด (จำแนกเป็น ตัวชี้วัดเชิงปริมาณ 53 ตัวชี้วัด และ ตัวชี้วัดเชิงคุณภาพ 1 ตัวชี้วัด) นั้น บัดนี้ การดำเนินงานในปีงบประมาณ 2562 ได้สิ้นสุดลงและส่วนงานได้รายงานผลการดำเนินงานมายังมหาวิทยาลัยเรียบร้อยแล้ว

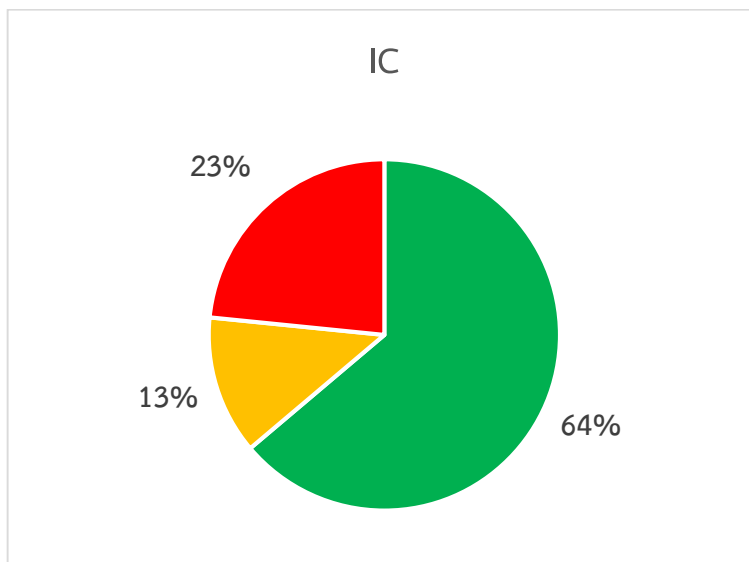
มหาวิทยาลัยจึงขอรายงานผลการดำเนินงานตามตัวชี้วัดยุทธศาสตร์มหาวิทยาลัย ปีงบประมาณ 2562 โดยแบ่งระดับผลการดำเนินงาน ออกเป็น 3 ระดับ ดังนี้

- หมายถึง มีผลการดำเนินงานเปรียบเทียบกับค่าเป้าหมายเท่ากับหรือมากกว่าร้อยละ 90
- หมายถึง มีผลการดำเนินงานเปรียบเทียบกับค่าเป้าหมายระหว่างร้อยละ 70 - 89
- หมายถึง มีผลการดำเนินงานเปรียบเทียบกับค่าเป้าหมายน้อยกว่าร้อยละ 70

การประเมินผลการดำเนินงานตามตัวชี้วัดยุทธศาสตร์ จำนวน 47 ตัวชี้วัด จำแนกเป็น



30 ตัวชี้วัด
6 ตัวชี้วัด
11 ตัวชี้วัด



หมายเหตุ : มหาวิทยาลัยประเมินผลการดำเนินงานตามตัวชี้วัดที่มีการกำหนดเป้าหมายเท่านั้น

รายงานผลการดำเนินงานของส่วนงาน ประจำปีงบประมาณ 2562

KPIs	หน่วยนับ	เป้าหมาย	ผลการดำเนินงาน	ระดับ	จำนวนส่วนงาน/หน่วยงาน ที่อยู่ในระดับ					ระดับ MU	
								N/A	N/T		
ยุทธศาสตร์ที่ 1 Excellence in research with global and social impact											
1.1 CKPI	จำนวนเงินทุนสนับสนุนการวิจัยในปีงบประมาณต่อจำนวนบุคลากรสายวิชาการ	บาท/คน	36,585.00	25,383.51		22	3	11	2	0	
1.2 CKPI	จำนวนบทความตีพิมพ์ในวารสารวิชาการระดับนานาชาติที่เป็นที่ยอมรับต่อจำนวนบุคลากรสายวิชาการในแต่ละปีปฏิทิน	(ฉบับ) ชิ้น/คน	0.39	0.39		14	4	16	2	2	
1.3 CKPI	จำนวนดัชนีการอ้างอิงต่อบทความวิจัย 5 ปี	(ฉบับ) ครั้ง/ชิ้น	4.00	4.74		31	1	2	1	3	
1.4 CKPI	จำนวนสัญญาโครงการวิจัยที่มีการถ่ายทอดเทคโนโลยีหรือองค์ความรู้ต่อภาครัฐ/เอกชน	ฉบับ/ปี	3	2		17	1	14	1	5	
1.5	ระดับความพึงพอใจของแหล่งทุนภาครัฐในแต่ละปีงบประมาณ	ระดับ (เต็ม 5)	4.00	3.33		17	3	11	2	5	-
1.6	แสดงถึงประโยชน์จากผลกระทบของงานวิจัยต่อสังคมไทย/สังคมโลก ในช่วง 5 ปีที่ผ่านมา		เชิงอรรถ รายงาน 13 โครงการ			จำนวน 237 โครงการ 23 ส่วนงาน					
PA เพิ่มเติมด้านการวิจัย											
1.7	จำนวนเงินจากการรับจ้างวิจัย (ไม่นับการบริการวิชาการ เช่น เป็นที่ปรึกษา ออกแบบวางระบบ ฝึกอบรม สัมมนา หรือ การวิเคราะห์ทางห้องปฏิบัติการ เป็นต้น)	บาท	300,000	530,000		14	6	6	1	11	-
1.8	จำนวนผลงานวิจัยที่ได้รับการตีพิมพ์ในวารสารระดับชาติ	เรื่อง	9	14		10	2	20	1	5	-
1.9	ค่า h-index ของส่วนงาน	จำนวน	12	12		24	3	5	1	5	-

เกณฑ์การกำหนดผลการดำเนินงาน

- หมายถึง มีผลการดำเนินงานเปรียบเทียบกับค่าเป้าหมายเท่ากับหรือมากกว่าร้อยละ 90
- หมายถึง มีผลการดำเนินงานเปรียบเทียบกับค่าเป้าหมายระหว่างร้อยละ 70 - 89
- หมายถึง มีผลการดำเนินงานเปรียบเทียบกับค่าเป้าหมายน้อยกว่าร้อยละ 70

N/A = ไม่มีพันธกิจที่เกี่ยวข้อง

N/T = ส่วนงาน/หน่วยงานไม่ได้กำหนดเป้าหมาย

N/R = ไม่มีผลการดำเนินงาน

KPIs	หน่วยนับ	เป้าหมาย	ผลการดำเนินงาน	ระดับ	จำนวนส่วนงาน/หน่วยงานที่อยู่ในระดับ					ระดับ MU	
					●	●	●	N/A	N/T		
1.10	จำนวนผลงานวิจัยที่ก่อให้เกิดทรัพย์สินทางปัญญา	ชิ้น	2	2	●	13	0	8	1	16	-
1.10.3.1	- จำนวนทรัพย์สินทางปัญญาที่นำไปใช้ประโยชน์เชิงพาณิชย์หรือเพื่อชุมชน สังคม	ชิ้น	2	N/R	●	5	0	23	1	9	-
1.10.3.2	- จำนวนรายได้ที่เกิดจากทรัพย์สินทางปัญญา	บาท	10,000	N/R	●	4	0	6	1	27	-
1.11	จำนวนผลงานวิจัยใหม่ที่นำไปสู่การปรับนโยบายการบริหารระดับส่วนงาน กระทรวง หรือระดับประเทศ และที่มีผลกระทบต่อสังคม	ชิ้น	2	1	●	16	1	7	1	13	-
1.12	สัดส่วนของผลงานวิจัยที่ได้รับการตีพิมพ์ในวารสารวิชาการระดับชาติต่อจำนวนบุคลากรสายวิชาการ	เรื่อง/คน	0.06	0.12	●	10	4	14	1	9	-
ยุทธศาสตร์ที่ 2 Excellence in outcome-based education for globally – competent graduates											
2.1	ร้อยละของหลักสูตรที่ได้รับการรับรองคุณภาพตามมาตรฐานระดับสากล				●	12	3	19	4	0	●
2.1.1	จำนวนหลักสูตรที่ได้รับการตรวจประเมินภายในโดยส่วนงาน*	หลักสูตร	16	9	●	19	5	10	4	0	●
2.1.2	จำนวนหลักสูตรที่ได้รับการตรวจประเมินภายในโดยมหาวิทยาลัย**	หลักสูตร	16	4	●	12	2	17	4	3	●
2.1.3	จำนวนหลักสูตรที่ได้รับการรับรองโดย AUNQA หรือเทียบเท่า***	หลักสูตร	5	6	●	5	1	19	4	9	●
2.2	ผลการประเมินความพึงพอใจในภาพรวม และคุณภาพบัณฑิตตามคุณลักษณะบัณฑิตที่พึงประสงค์	ระดับ (เต็ม 5)			●	20	2	11	4	1	●

เกณฑ์การกำหนดผลการดำเนินงาน

- หมายถึง มีผลการดำเนินงานเปรียบเทียบกับค่าเป้าหมายเท่ากับหรือมากกว่าร้อยละ 90
- หมายถึง มีผลการดำเนินงานเปรียบเทียบกับค่าเป้าหมายระหว่างร้อยละ 70 - 89
- หมายถึง มีผลการดำเนินงานเปรียบเทียบกับค่าเป้าหมายน้อยกว่าร้อยละ 70

N/A = ไม่มีพันธกิจที่เกี่ยวข้อง

N/T = ส่วนงาน/ หน่วยงานไม่ได้กำหนดเป้าหมาย

N/R = ไม่มีผลการดำเนินงาน

KPIs	หน่วยนับ	เป้าหมาย	ผลการดำเนินงาน	ระดับ	จำนวนส่วนงาน/หน่วยงานที่อยู่ในระดับ					ระดับ MU	
								N/A	N/T		
2.2.1	ระดับความพึงพอใจในภาพรวมของผู้ใช้บัณฑิต	ระดับ (เต็ม 5)			22	2	9	4	1		
	- หลักสูตรปริญญาตรี	ระดับ (เต็ม 5)	4.50	4.43		19	1	2	16	0	
	- หลักสูตรปริญญาโท	ระดับ (เต็ม 5)	3.50	4.25		21	1	6	8	2	
	- หลักสูตรปริญญาเอก	ระดับ (เต็ม 5)	N/A	N/A	N/A	13	0	7	17	1	
2.2.2	คุณภาพบัณฑิตตามคุณลักษณะบัณฑิตที่พึงประสงค์	ระดับ (เต็ม 5)				24	0	9	4	1	
	- หลักสูตรปริญญาตรี	ระดับ (เต็ม 5)	4.50	4.40		19	0	3	16	0	
	- หลักสูตรปริญญาโท	ระดับ (เต็ม 5)	3.75	3.84		24	0	5	8	1	
	- หลักสูตรปริญญาเอก	ระดับ (เต็ม 5)	N/A	N/A	N/A	13	1	7	17	0	
2.3	อัตราการได้งานทำตรงสายวิชาชีพ/ประกอบอาชีพอิสระ/ศึกษาต่อของบัณฑิตภายใน 1 ปี	ร้อยละ				27	3	3	4	1	
	- ระดับปริญญาตรี	ร้อยละ	95	66.83		15	3	4	16	0	
	- ระดับปริญญาโท	ร้อยละ	95	100		25	2	2	8	1	
	- ระดับปริญญาเอก	ร้อยละ	N/A	N/A	N/A	16	1	2	16	3	
2.4	การตีพิมพ์หรือเผยแพร่ผลงานของผู้สำเร็จการศึกษาระดับบัณฑิตศึกษา	ร้อยละ				11	7	12	8	0	-
	- การตีพิมพ์หรือเผยแพร่ผลงานของผู้สำเร็จการศึกษาระดับปริญญาโท	ร้อยละ	10	7.69		10	3	17	8	0	-
	- การตีพิมพ์หรือเผยแพร่ผลงานของผู้สำเร็จ	ร้อยละ	N/A	N/A	N/A	17	1	2	16	2	-

เกณฑ์การกำหนดผลการดำเนินงาน

- หมายถึง มีผลการดำเนินงานเปรียบเทียบกับค่าเป้าหมายเท่ากับหรือมากกว่าร้อยละ 90
- หมายถึง มีผลการดำเนินงานเปรียบเทียบกับค่าเป้าหมายระหว่างร้อยละ 70 - 89
- หมายถึง มีผลการดำเนินงานเปรียบเทียบกับค่าเป้าหมายน้อยกว่าร้อยละ 70

N/A = ไม่มีพันธกิจที่เกี่ยวข้อง

N/T = ส่วนงาน/ หน่วยงานไม่ได้กำหนดเป้าหมาย

N/R = ไม่มีผลการดำเนินงาน

KPIs	หน่วยนับ	เป้าหมาย	ผลการดำเนินงาน	ระดับ	จำนวนส่วนงาน/หน่วยงานที่อยู่ในระดับ					ระดับ MU	
								N/A	N/T		
การศึกษาระดับปริญญาเอกเฉพาะในฐานข้อมูล Scopus หรือ Web of Science เท่านั้น											
2.5 ร้อยละของศิษย์เก่าที่ร่วมพัฒนาส่วนงาน/มหาวิทยาลัย (Alumni Engagement Index)	ร้อยละ	30	30.90		24	3	8	3	0		
PA เพิ่มเติมด้านการศึกษา											
2.7 จำนวนหลักสูตรที่จัดทำตามเกณฑ์มาตรฐาน Outcome-based education	หลักสูตร	21	16		24	5	5	4	0	-	
2.8 จำนวนรายวิชา/บทเรียน MOOCs ที่เปิดสอนให้ประชาชนทั่วไปลงทะเบียนเรียน	รายวิชา/บทเรียน	2	1		13	0	17	3	5	-	
2.9 จำนวนรายวิชาในหลักสูตรระดับปริญญาตรีที่มีการใช้ MOOCs หรือ Blended learning	รายวิชา	2	2		11	0	13	14	0	-	
2.10 จำนวนอาจารย์ใหม่ที่ผ่านการอบรมการเป็นอาจารย์ใหม่และทักษะการเป็นครูภายใน 3 ปี หลังได้รับการบรรจุเป็นอาจารย์	คน	8	10		23	1	12	2	0	-	
PA เพิ่มเติมด้าน Internationalization											
2.11.1 จำนวนอาจารย์ชาวต่างชาติจากสาขานักการศึกษาอื่นในต่างประเทศ ที่มหาวิทยาลัยหรือส่วนงานเชิญมาเพื่อปฏิบัติหน้าที่หรือทำกิจกรรมต่างๆ (Inbound academic staff)	คน	1	1		14	2	13	4	5	-	
2.11.2 จำนวนอาจารย์ของมหาวิทยาลัยพันธมิตรที่เดินทางไปสถาบันการศึกษา	คน	1	33		24	3	7	4	0	-	









เกณฑ์การกำหนดผลการดำเนินงาน

- หมายถึง มีผลการดำเนินงานเปรียบเทียบกับค่าเป้าหมายเท่ากับหรือมากกว่าร้อยละ 90
- หมายถึง มีผลการดำเนินงานเปรียบเทียบกับค่าเป้าหมายระหว่างร้อยละ 70 - 89
- หมายถึง มีผลการดำเนินงานเปรียบเทียบกับค่าเป้าหมายน้อยกว่าร้อยละ 70




N/A = ไม่มีพันธกิจที่เกี่ยวข้อง

N/T = ส่วนงาน/ หน่วยงานไม่ได้กำหนดเป้าหมาย

N/R = ไม่มีผลการดำเนินงาน

KPIs	หน่วยนับ	เป้าหมาย	ผลการดำเนินงาน	ระดับ	จำนวนส่วนงาน/หน่วยงาน ที่อยู่ในระดับ					ระดับ MU	
								N/A	N/T		
ต่างประเทศเพื่อปฏิบัติหน้าที่หรือทำกิจกรรมต่างๆ (Outbound academic staff)											
2.11.3 จำนวนนักศึกษาต่างชาติที่มาลงทะเบียนเรียน ทำวิจัยหรือวิทยานิพนธ์ที่มหาวิทยาลัยมหิดลโดยได้รับปริญญาของหลักสูตรนั้น หรือได้รับปริญญาภายใต้ข้อตกลงระหว่างสถาบัน (For-degree inbound students/Full time international Students)	คน	220	309		18	5	5	4	6	-	
2.11.4 จำนวนนักศึกษาจากสถาบันการศึกษาในต่างประเทศ ซึ่งเดินทางมาศึกษา หรือทำวิจัยที่มหาวิทยาลัยมหิดล หรือกิจกรรมทางการศึกษาอื่นๆ ผ่านข้อตกลงระหว่างสถาบัน (For credit/Not- for credit inbound student)	คน	350	382		16	3	11	4	4	-	
2.11.5 จำนวนนักศึกษาของมหาวิทยาลัยมหิดล ซึ่งไปศึกษาหรือทำวิจัยที่สถาบันการศึกษาต่างประเทศ หรือกิจกรรมทางการศึกษาอื่นๆ (For credit/Not- for credit Outbound student)	คน	86	124		19	4	9	4	2	-	
ยุทธศาสตร์ที่ 3 Excellence in professional services and social engagement											
3.1 CKPI ร้อยละของหน่วยบริการที่ได้รับใบรับรองมาตรฐานระดับสากล	ร้อยละ	100	100		14	1	5	0	18		

เกณฑ์การกำหนดผลการดำเนินงาน

-  หมายถึง มีผลการดำเนินงานเปรียบเทียบกับค่าเป้าหมายเท่ากับหรือมากกว่าร้อยละ 90
-  หมายถึง มีผลการดำเนินงานเปรียบเทียบกับค่าเป้าหมายระหว่างร้อยละ 70 - 89
-  หมายถึง มีผลการดำเนินงานเปรียบเทียบกับค่าเป้าหมายน้อยกว่าร้อยละ 70

N/A = ไม่มีพันธกิจที่เกี่ยวข้อง

N/T = ส่วนงาน/ หน่วยงานไม่ได้กำหนดเป้าหมาย

N/R = ไม่มีผลการดำเนินงาน

KPIs	หน่วยนับ	เป้าหมาย	ผลการดำเนินงาน	ระดับ	จำนวนส่วนงาน/หน่วยงาน ที่อยู่ในระดับ					ระดับ MU	
					●	●	●	N/A	N/T		
3.2 CKPI	ผลตอบแทนจากการให้บริการวิชาการ	บาท	39,779,000	52,411,290	●	25	1	7	0	5	●
3.3 CKPI	จำนวนสัญญาที่เกิดขึ้นใหม่ของโครงการ/กิจกรรมทางวิชาการหรือวิชาชีพที่มีการบูรณาการแบบองค์รวมระหว่างหน่วยงานภาครัฐ/เอกชน/ประชาสังคม (ต้องมีข้อตกลงชัดเจน หรือสัญญาจ้าง ได้แก่ Agreement, Term of Reference, Contract ไม่นับรวม MOU)	ฉบับ	10	15	●	20	0	12	0	6	●
3.4	จำนวนรางวัลหรือนโยบายระดับชาติ/นานาชาติ ที่เกิดจากโครงการหรือกิจกรรมทางวิชาการของมหาวิทยาลัย	รางวัล/นโยบาย	N/T	N/R	N/T	13	0	7	0	18	●
3.5	จำนวนศูนย์บริการทางวิชาการ/วิชาชีพ ที่ได้รับการรับรองความเป็นเลิศระดับชาติ/นานาชาติ (ทั้งนี้จะต้องมีหน่วยงานรับรองจากภายนอก หรือกรรมการคุณภาพของมหาวิทยาลัยเป็นผู้กำหนดเกณฑ์)	ศูนย์	1	1	●	8	1	5	0	24	●
PA เพิ่มเติมด้าน University Social Engagement											
3.6	จำนวนโครงการที่ขึ้นทะเบียนเป็น University Social Engagement กับมหาวิทยาลัย	โครงการ	3	2	●	18	2	17	0	1	-
ยุทธศาสตร์ที่ 4 Excellence in management for sustainable organization											
4.1	ระดับความผูกพันของบุคลากร (เฉพาะกลุ่ม Talent)	ระดับ (เต็ม 10)	8.00	6.10	●	15	20	2	0	1	●
4.2	ข้อมูลงบการเงิน		รายได้สูงกว่าค่าใช้จ่าย	ค่าใช้จ่ายสูงกว่ารายได้	●	25	0	13	0	0	●

เกณฑ์การกำหนดผลการดำเนินงาน

- หมายถึง มีผลการดำเนินงานเปรียบเทียบกับค่าเป้าหมายเท่ากับหรือมากกว่าร้อยละ 90
- หมายถึง มีผลการดำเนินงานเปรียบเทียบกับค่าเป้าหมายระหว่างร้อยละ 70 - 89
- หมายถึง มีผลการดำเนินงานเปรียบเทียบกับค่าเป้าหมายน้อยกว่าร้อยละ 70

N/A = ไม่มีพันธกิจที่เกี่ยวข้อง

N/T = ส่วนงาน/ หน่วยงานไม่ได้กำหนดเป้าหมาย

N/R = ไม่มีผลการดำเนินงาน

KPIs	หน่วยนับ	เป้าหมาย	ผลการดำเนินงาน	ระดับ	จำนวนส่วนงาน/หน่วยงานที่อยู่ในระดับ					ระดับ MU	
								N/A	N/T		
4.3 CKPI	ร้อยละของการใช้จ่ายงบลงทุน เป็นไปตามแผนการเบิกจ่าย	ร้อยละ			11	8	13	5	1		
4.3.1	ร้อยละของการใช้จ่ายงบลงทุน เป็นไปตามแผนการเบิกจ่าย (เงินงบประมาณแผ่นดิน)	ร้อยละ	N/A	N/A	19	2	1	15	1		
4.3.2	ร้อยละของการใช้จ่ายงบลงทุน เป็นไปตามแผนการเบิกจ่าย (เงินรายได้ส่วนงาน)	ร้อยละ	90.00	กำลังจัดทำบ การเงิน		3	6	15	11	3	
4.4.1	ระดับความพึงพอใจของ ผู้ใช้บริการกลุ่มต่างๆ ต่อระบบ เทคโนโลยีสารสนเทศที่ส่วน งานพัฒนาหรือจัดหามาใช้งาน	ระดับ (เต็ม 5)	4.3	3.67		25	5	4	2	2	
4.5	ร้อยละคะแนนที่ได้จากการ ประเมินตามเกณฑ์ตัวชี้วัด มหาวิทยาลัยเชิงนิเวศน์	ร้อยละ	70.00	83.33		34	3	0	1	0	
4.6 CKPI	คะแนนการประเมิน EdPEX	คะแนน	350	ยื่นขอรับรางวัล คุณภาพ แห่งชาติ		21	0	16	1	0	
4.7	ระดับการรับรู้/ความเข้าใจใน ภาพลักษณ์ของมหาวิทยาลัย ของกลุ่มผู้มีส่วนได้ส่วนเสีย ภายใน/ภายนอก										
	- กลุ่มผู้มีส่วนได้ส่วนเสีย ภายใน	ระดับ (เต็ม 5)	4.00	4.09		31	1	1	0	5	
PA เพิ่มเติมด้าน Internationalization											
4.8	จำนวนบุคลากรที่ได้มีการ พัฒนาศักยภาพผ่านกิจกรรม ต่างๆ ณ ต่างประเทศ	คน	17	42		34	2	2	0	0	
PA เพิ่มเติมด้าน งบประมาณ การเงินและการคลัง											
4.9	การรายงานต้นทุนหลักสูตรต่อ นักศึกษา 1 คน (Unit cost) - หลักสูตรศิลปศาสตรบัณฑิต (สังคมศาสตร์) (354,138.83)	บาท	1	1		21	0	11	4	2	-

เกณฑ์การกำหนดผลการดำเนินงาน

- หมายถึง มีผลการดำเนินงานเปรียบเทียบกับค่าเป้าหมายเท่ากับหรือมากกว่าร้อยละ 90
- หมายถึง มีผลการดำเนินงานเปรียบเทียบกับค่าเป้าหมายระหว่างร้อยละ 70 - 89
- หมายถึง มีผลการดำเนินงานเปรียบเทียบกับค่าเป้าหมายน้อยกว่าร้อยละ 70

N/A = ไม่มีพันธกิจที่เกี่ยวข้อง

N/T = ส่วนงาน/ หน่วยงานไม่ได้กำหนดเป้าหมาย

N/R = ไม่มีผลการดำเนินงาน