






รายงานผลการดำเนินงานตามตัวชี้วัดตามข้อตกลงการปฏิบัติงานของส่วนงาน (PA)
ประจำปีงบประมาณ 2564
วิทยาลัยนานาชาติ

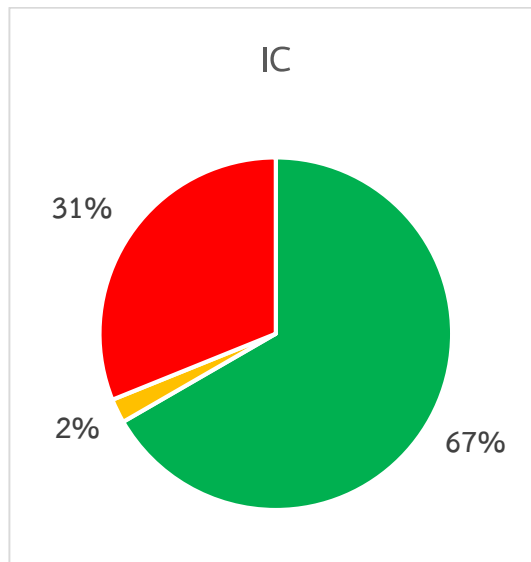
ตามที่มหาวิทยาลัยได้จัดทำข้อตกลงการปฏิบัติงานของส่วนงาน หรือ Performance Agreement (PA) โดยนำแผนยุทธศาสตร์มหาวิทยาลัยมหิดล พ.ศ. 2563-2566 มาเป็นกรอบในการดำเนินงาน ซึ่งแผนยุทธศาสตร์ประกอบด้วย 4 ยุทธศาสตร์ และมีตัวชี้วัดที่นำมาทำ PA จำนวน 51 ตัวชี้วัด บัดนี้ การดำเนินงานในปีงบประมาณ 2564 ได้สิ้นสุดลงและส่วนงานได้รายงานผลการดำเนินงานมายังมหาวิทยาลัย

มหาวิทยาลัยจึงขอรายงานผลการดำเนินงานตามตัวชี้วัดที่ส่วนงานมีการกำหนดเป้าหมายสำหรับการจัดทำ PA ปีงบประมาณ 2564 เท่านั้น โดยแบ่งระดับผลการดำเนินงาน ออกเป็น 3 ระดับ ดังนี้

- หมายถึง มีผลการดำเนินงานเปรียบเทียบกับค่าเป้าหมายเท่ากับหรือมากกว่าร้อยละ 90
- หมายถึง มีผลการดำเนินงานเปรียบเทียบกับค่าเป้าหมายระหว่างร้อยละ 70 - 89
- หมายถึง มีผลการดำเนินงานเปรียบเทียบกับค่าเป้าหมายน้อยกว่าร้อยละ 70

การประเมินผลการดำเนินงานตาม PA ที่มีการกำหนดค่าเป้าหมาย จำนวน 45 ตัวชี้วัด มีผลการประเมิน ดังนี้

	30	ตัวชี้วัด
	1	ตัวชี้วัด
	14	ตัวชี้วัด



ตัวชี้วัดที่ส่วนงานกำหนดเป้าหมาย	45	ตัวชี้วัด
ตัวชี้วัดที่ส่วนงานไม่กำหนดเป้าหมาย (N/T)	6	ตัวชี้วัด
ตัวชี้วัดที่ส่วนงานไม่มีพันธกิจ (N/A)	-	ตัวชี้วัด
หรือไม่ต้องประเมินผลในรอบปีงบประมาณนั้น		

รายงานผลการดำเนินงานของส่วนงาน ประจำปีงบประมาณ 2564

ตัวชี้วัด	หน่วย นับ	เป้าหมาย	ผลการดำเนินงาน 12 เดือน	ร้อยละ ความสำเร็จ	ระดับ	หมายเหตุ
ยุทธศาสตร์ที่ 1 Global Research and Innovation						
1.1 CKPI	ร้อยละของบุคลากรสายวิชาการที่เป็น PI (Principal Investigator) ของโครงการที่ได้รับเงินทุนวิจัย	ร้อยละ	12	5.41 (6/111)	45.08%	●
1.2 CKPI	ผลงานวิจัยถูกอ้างอิงโดย International Organization	เรื่อง	N/T	1	-	N/T
1.3 CKPI	ผลงานวิจัยที่นำไปใช้	เรื่อง	1	7	700%	●
	• เป็นนโยบายระดับชาติ	เรื่อง	0	0		
	• เป็นนโยบายระดับนานาชาติ	เรื่อง	0	0		
	• เป็นประโยชน์ในสังคม	เรื่อง	1	7		
	• ประโยชน์ในเชิงพาณิชย์	เรื่อง	0	0		
1.4 CKPI	Citation per publication (5 years)	ครั้ง/เรื่อง	6	9.41 (2,381/253)	156%	●
1.5 CKPI	International Publication (per years)	เรื่อง	48	55	114%	●
	• จำนวนผลงานตีพิมพ์ทั้งหมด	เรื่อง	48	55		
	• จำนวนผลงานตีพิมพ์ที่อยู่ในฐานข้อมูล Web of Knowledge	เรื่อง	-	40		
	• จำนวนผลงานตีพิมพ์ที่อยู่ในฐานข้อมูล Scopus	เรื่อง	-	55		
1.6 CKPI	International Publication per academic staff (5 years trend)	เรื่อง/คน	0.38	0.50 (55/111)	131%	●
	• จำนวนบุคลากรสายวิชาการทั้งหมด (Headcount)	คน	116	111		
	• จำนวนบุคลากรสายวิชาการคำนวณ FTE	คน	168	126		
1.7 CKPI	จำนวนผลงานวิจัยตีพิมพ์ (Publication) ที่ตีพิมพ์ร่วมกับนักวิจัยต่างชาติ	เรื่อง	10	17	170%	●
1.8 CKPI	จำนวนผลงานวิจัยตีพิมพ์ (Publication) ที่ตีพิมพ์ในวารสารที่อยู่ใน Q1	เรื่อง	10	28	280%	●

เกณฑ์การกำหนดผลการดำเนินงาน

- หมายถึง มีผลการดำเนินงานเปรียบเทียบกับค่าเป้าหมายเท่ากับหรือมากกว่าร้อยละ 90
 - หมายถึง มีผลการดำเนินงานเปรียบเทียบกับค่าเป้าหมายระหว่างร้อยละ 70 - 89
 - หมายถึง มีผลการดำเนินงานเปรียบเทียบกับค่าเป้าหมายน้อยกว่าร้อยละ 70
- N/A = ไม่มีพันธกิจที่เกี่ยวข้อง
N/T = ส่วนงาน/ หน่วยงานไม่ได้กำหนดเป้าหมาย
N/R = ไม่มีผลการดำเนินงาน

ตัวชี้วัด		หน่วย นับ	เป้าหมาย	ผลการดำเนินงาน 12 เดือน	ร้อยละ ความสำเร็จ	ระดับ	หมายเหตุ
	• จำนวนผลงานตีพิมพ์ในวารสาร Q1 ใน Journal Citation Reports	เรื่อง	-	10			
	• จำนวนผลงานตีพิมพ์ในวารสาร Q1 ใน Scimago journal & Country Rank	เรื่อง	-	18			
1.9 KPI	จำนวนเงินทุนสนับสนุนการวิจัยใน ปีงบประมาณต่อจำนวนบุคลากร สายวิชาการ	บาท/คน	10,000	9,844 (1,092,784.33/111)	98.44%	●	
1.10 KPI	จำนวนนักวิจัยสำเร็จรูปที่เพิ่มขึ้น ในแต่ละปี (Tier 2)	คน/ปี	N/T	N/T	-	N/T	
PA เพิ่มเติมด้านการวิจัย							
1.11 KPI	ร้อยละการติดตาม output จาก โครงการวิจัยตามที่ได้ระบุไว้ใน สัญญาฯ รับทุน (จากทุกแหล่งทุน)	ร้อยละ	90	100	111%	●	
	• จำนวนโครงการวิจัยทั้งหมด ของส่วนงาน	โครงการ	10	18			
	• จำนวนโครงการวิจัยที่มีการ ติดตาม output ของส่วนงาน	โครงการ	9	18			

เกณฑ์การกำหนดผลการดำเนินงาน

- หมายถึง มีผลการดำเนินงานเปรียบเทียบกับค่าเป้าหมายเท่ากับหรือมากกว่าร้อยละ 90
 - หมายถึง มีผลการดำเนินงานเปรียบเทียบกับค่าเป้าหมายระหว่างร้อยละ 70 - 89
 - หมายถึง มีผลการดำเนินงานเปรียบเทียบกับค่าเป้าหมายน้อยกว่าร้อยละ 70
- N/A = ไม่มีพันธกิจที่เกี่ยวข้อง
N/T = ส่วนงาน/ หน่วยงานไม่ได้กำหนดเป้าหมาย
N/R = ไม่มีผลการดำเนินงาน

ตัวชี้วัด	หน่วยนับ	เป้าหมาย	ผลการดำเนินงาน 12 เดือน	ร้อยละ ความสำเร็จ	ระดับ	หมายเหตุ	
ยุทธศาสตร์ที่ 2 Academic and Entrepreneurial Education							
2.1 CKPI	ร้อยละของอาจารย์ที่มีระดับคุณภาพ การจัดการเรียนการสอนตามเกณฑ์ มาตรฐานคุณภาพอาจารย์ (อย่างน้อย ระดับ 2) (MUPSF-Professional Standard Framework)	ร้อยละ	3	2.67	89%	●	รายงานผลโดย กองบริหารการศึกษา
	• จำนวนอาจารย์ที่ผ่านการ ประเมินคุณภาพการจัดการเรียน การสอนตั้งแต่ระดับ 2 ขึ้นไป		-	3			
	• จำนวนอาจารย์ที่เข้ารับการ ประเมิน		-	3			
	• จำนวนอาจารย์ทั้งหมดของ ส่วนงาน (เฉพาะอาจารย์ที่มีอายุ งานตั้งแต่ 3 ปีขึ้นไป)		-	112			
2.2 CKPI	ร้อยละของหลักสูตรที่ได้รับการ รับรองคุณภาพตามมาตรฐานระดับ สากล	ร้อยละ	25				
	• ร้อยละของหลักสูตรที่ได้รับ การรับรองคุณภาพตามมาตรฐาน ระดับสากล (หลักสูตรระดับ ปริญญาตรี)	ร้อยละ	2.27 (2/88)	6.25	275%	●	รายงานผลโดย กองพัฒนาคุณภาพ
	- จำนวนหลักสูตรที่ได้รับการ รับรองโดย AUN-QA หรือ เทียบเท่า (หลักสูตรระดับ ปริญญาตรี)	หลักสูตร	2	5			
	• ร้อยละของหลักสูตรที่ได้รับ การรับรองคุณภาพตามมาตรฐาน ระดับสากล (หลักสูตรระดับ บัณฑิตศึกษา)	ร้อยละ	N/T	0.42	-	N/T	
	- จำนวนหลักสูตรที่ได้รับการ รับรองโดย AUN-QA หรือ เทียบเท่า(หลักสูตรระดับ บัณฑิตศึกษา)	หลักสูตร	N/T		1		
โท			เอก	โท	เอก		
		-	-	1	0		

เกณฑ์การกำหนดผลการดำเนินงาน

- หมายถึง มีผลการดำเนินงานเปรียบเทียบกับค่าเป้าหมายเท่ากับหรือมากกว่าร้อยละ 90
 - หมายถึง มีผลการดำเนินงานเปรียบเทียบกับค่าเป้าหมายระหว่างร้อยละ 70 - 89
 - หมายถึง มีผลการดำเนินงานเปรียบเทียบกับค่าเป้าหมายน้อยกว่าร้อยละ 70
- N/A = ไม่มีพันธกิจที่เกี่ยวข้อง
N/T = ส่วนงาน/ หน่วยงานไม่ได้กำหนดเป้าหมาย
N/R = ไม่มีผลการดำเนินงาน

ตัวชี้วัด		หน่วยนับ	เป้าหมาย			ผลการดำเนินงาน 12 เดือน			ร้อยละ ความสำเร็จ	ระดับ	หมายเหตุ
	• จำนวนหลักสูตรทั้งหมดของส่วนงาน ในปีการศึกษา 2562	หลักสูตร	3			3					
			ตรี	โท	เอก	ตรี	โท	เอก			
			3	-	-	3	0	0			
	• จำนวนหลักสูตรทั้งหมดของส่วนงาน ในปีการศึกษา 2562	หลักสูตร	21			21					
			ตรี	โท	เอก	ตรี	โท	เอก			
			19	2	0	19	2	0			
2.3 KPI	ร้อยละของหลักสูตรที่ได้รับการตรวจประเมินโดยมหาวิทยาลัย		0.30 (1/328)			5.49			1,830%		รายงานผลโดยกองพัฒนาคุณภาพ
	• จำนวนหลักสูตรที่ได้รับการตรวจประเมินโดยมหาวิทยาลัย	หลักสูตร	1			18					
			ตรี	โท	เอก	ตรี	โท	เอก			
1	0	0	17	1	0						
2.4 KPI	ร้อยละของหลักสูตรที่ได้รับการตรวจประเมินโดยส่วนงาน		5.79 (19/328)			3.96			68.39%		
	• จำนวนหลักสูตรที่ได้รับการตรวจประเมินโดยส่วนงาน	หลักสูตร	17			13					
			ตรี	โท	เอก	ตรี	โท	เอก			
15	2	0	11	2	0						
2.5 CKPI	ร้อยละของหลักสูตรของส่วนงานที่มีความยืดหยุ่น เปิดโอกาสให้ผู้เรียนสามารถเลือกเรียนได้ตามความต้องการ (Flexi programs)		89.47			100			111%		
	• จำนวนหลักสูตร Flexi programs ที่มีการจัดการเรียนการสอน	หลักสูตร	17			20					
2.6 PKPI	จำนวนโครงการ/กิจกรรมส่งเสริมความเป็นนานาชาติ ด้านการศึกษา ด้านการวิจัย และด้านการเคลื่อนย้ายนักศึกษา	โครงการ	1			8			800%		
2.7 KPI	จำนวนนักศึกษาที่มีการแลกเปลี่ยนทั้ง inbound และ outbound	คน	745			125					
	• นักศึกษา inbound ระยะเวลาตั้งแต่ 12 สัปดาห์ขึ้นไป	คน	375			61			16.27%		
	• นักศึกษา inbound ระยะเวลาน้อยกว่า 12 สัปดาห์	คน	185			35			18.92%		


เกณฑ์การกำหนดผลการดำเนินงาน

- หมายถึง มีผลการดำเนินงานเปรียบเทียบกับค่าเป้าหมายเท่ากับหรือมากกว่าร้อยละ 90
 - หมายถึง มีผลการดำเนินงานเปรียบเทียบกับค่าเป้าหมายระหว่างร้อยละ 70 - 89
 - หมายถึง มีผลการดำเนินงานเปรียบเทียบกับค่าเป้าหมายน้อยกว่าร้อยละ 70
- N/A = ไม่มีพันธกิจที่เกี่ยวข้อง
N/T = ส่วนงาน/ หน่วยงานไม่ได้กำหนดเป้าหมาย
N/R = ไม่มีผลการดำเนินงาน




ตัวชี้วัด		หน่วยนับ	เป้าหมาย	ผลการดำเนินงาน 12 เดือน	ร้อยละ ความสำเร็จ	ระดับ	หมายเหตุ
	• นักศึกษา <i>outbound</i> ระยะเวลาตั้งแต่ 12 สัปดาห์ขึ้นไป	คน	125	16	12.80%	●	
	• นักศึกษา <i>outbound</i> ระยะเวลาน้อยกว่า 12 สัปดาห์	คน	60	13	21.67%	●	
2.8 CKPI	ร้อยละของนักเรียนระดับปริญญาตรีปีสุดท้ายที่ถูกพัฒนาให้เป็น Global Citizen และ Global Talents	ร้อยละ	30	27.58	91.93%	●	รายงานผลโดย กองกิจการนักศึกษา
2.9 PKPI	จำนวนชั่วโมงต่อปีการศึกษาที่ส่วนงานจัดกระบวนการพัฒนานักศึกษาที่ตอบสนองต่อการเป็น Global Citizen, Global Talents และ Entrepreneurship	ชั่วโมง	60	1,610	2,683%	●	
2.10 PKPI	ร้อยละของนักเรียนระดับปริญญาตรีที่สอบผ่านเกณฑ์ภาษาอังกฤษตามที่มหาวิทยาลัยกำหนด	ร้อยละ					
	• นักศึกษาชั้นปีที่ 1	ร้อยละ	รหัส 63 25	รหัส 63 100	400%	●	รายงานผลโดย กองบริหารการศึกษาศึกษา
	• นักศึกษาชั้นปีที่ 2	ร้อยละ	รหัส 62 50	รหัส 62 100	200%	●	
	• นักศึกษาชั้นปีที่ 3	ร้อยละ	รหัส 61 75	รหัส 61 100	133%	●	
	• นักศึกษาชั้นปีที่ 4	ร้อยละ	รหัส 60 100	รหัส 60 100	100%	●	
2.11 CKPI	ความพึงพอใจของนายจ้างต่อคุณภาพบัณฑิตระดับปริญญาตรี (ร้อยละที่ตอบระดับ มาก-มากที่สุด)	ร้อยละ	80	92.32	115%	●	
2.12 PKPI	จำนวนโครงการที่ศิษย์เก่ากลับมาพัฒนามหาวิทยาลัย	โครงการ	2	5	250%	●	รายงานผลโดย กองกิจการนักศึกษา
2.13 KPI	ความผูกพันของศิษย์เก่าและศิษย์ปัจจุบันที่มีต่อมหาวิทยาลัยมหิดล (ร้อยละที่ตอบระดับ มาก-มากที่สุด)						
	• ความผูกพันของศิษย์ปัจจุบันที่มีต่อมหาวิทยาลัย	ร้อยละ	40	89.80	224%	●	รายงานผลโดย กองกิจการนักศึกษา

เกณฑ์การกำหนดผลการดำเนินงาน

- หมายถึง มีผลการดำเนินงานเปรียบเทียบกับค่าเป้าหมายเท่ากับหรือมากกว่าร้อยละ 90
 - หมายถึง มีผลการดำเนินงานเปรียบเทียบกับค่าเป้าหมายระหว่างร้อยละ 70 - 89
 - หมายถึง มีผลการดำเนินงานเปรียบเทียบกับค่าเป้าหมายน้อยกว่าร้อยละ 70
- N/A = ไม่มีพันธกิจที่เกี่ยวข้อง
N/T = ส่วนงาน/ หน่วยงานไม่ได้กำหนดเป้าหมาย
N/R = ไม่มีผลการดำเนินงาน

ตัวชี้วัด		หน่วยนับ	เป้าหมาย	ผลการดำเนินงาน 12 เดือน	ร้อยละ ความสำเร็จ	ระดับ	หมายเหตุ
	<ul style="list-style-type: none"> ความผูกพันของศิษย์เก่าที่มีต่อมหาวิทยาลัย 	ร้อยละ	10	19.20	192%		รายงานผลโดย กองกิจการนักศึกษา
2.14 KPI	บทเรียนหรือรายวิชาที่เป็น e - Learning (ร้อยละต่อรายวิชาทั้งหมดของส่วนงาน)	ร้อยละ	0.32	100 (1,664/1,664)	31,250%		

เกณฑ์การกำหนดผลการดำเนินงาน

-  หมายถึง มีผลการดำเนินงานเปรียบเทียบกับค่าเป้าหมายเท่ากับหรือมากกว่าร้อยละ 90
 -  หมายถึง มีผลการดำเนินงานเปรียบเทียบกับค่าเป้าหมายระหว่างร้อยละ 70 - 89
 -  หมายถึง มีผลการดำเนินงานเปรียบเทียบกับค่าเป้าหมายน้อยกว่าร้อยละ 70
- N/A = ไม่มีพันธกิจที่เกี่ยวข้อง
N/T = ส่วนงาน/ หน่วยงานไม่ได้กำหนดเป้าหมาย
N/R = ไม่มีผลการดำเนินงาน

ตัวชี้วัด	หน่วยนับ	เป้าหมาย	ผลการดำเนินงาน 12 เดือน	ร้อยละ ความสำเร็จ	ระดับ	หมายเหตุ		
ยุทธศาสตร์ที่ 3 Policy Advocacy and Leaders in Professional / Academic Services								
3.2 CKPI	จำนวนมาตรฐานคุณภาพระดับชาติและระดับสากลที่ถูกสร้างโดย ส่วนงาน/มหาวิทยาลัย	มาตรฐาน	N/T	N/T	-	N/T		
3.3 CKPI	จำนวนนโยบายชั้นนำสังคมของมหาวิทยาลัยที่สำคัญระดับชาติและนานาชาติ	เรื่อง	N/T	N/T	-	N/T		
3.4 CKPI	ร้อยละของหน่วยบริการวิชาการที่ได้รับใบรับรองมาตรฐานระดับชาติและนานาชาติ	ร้อยละ	100	100	100%	●		
	• จำนวนหน่วยบริการวิชาการที่ได้รับใบรับรองมาตรฐานระดับชาติและนานาชาติ	แห่ง	1	1				
			ชาติ	นานาชาติ	ชาติ	นานาชาติ	0	1
	• จำนวนหน่วยบริการวิชาการทั้งหมดของส่วนงานที่ต้องมีการรับรองมาตรฐาน	แห่ง	1	1				
ชาติ			นานาชาติ	ชาติ	นานาชาติ	0	1	0
3.5 CKPI	จำนวนชิ้นงานที่เกิดจากทรัพย์สินทางปัญญา และ/หรือ การถ่ายทอดเทคโนโลยีที่เพิ่มขึ้น และ/หรือ ที่นำไปขับเคลื่อนเศรษฐกิจที่มีประโยชน์ต่อสังคมระดับประเทศ	ชิ้น	1	0	0%	●		
3.6 KPI	รายรับที่เกิดจากทรัพย์สินทางปัญญา และ/หรือ การถ่ายทอดเทคโนโลยีที่เพิ่มขึ้น และ/หรือ ที่นำไปขับเคลื่อนเศรษฐกิจที่มีประโยชน์ต่อสังคมระดับประเทศ	บาท	1,000,000	0	0%	●		
3.7 KPI	ร้อยละของโครงการบริการวิชาการที่สร้างรายได้ให้กับส่วนงานและมหาวิทยาลัย	ร้อยละ	75	100 (11/11)	133%	●		

เกณฑ์การกำหนดผลการดำเนินงาน

- หมายถึง มีผลการดำเนินงานเปรียบเทียบกับค่าเป้าหมายเท่ากับหรือมากกว่าร้อยละ 90
 - หมายถึง มีผลการดำเนินงานเปรียบเทียบกับค่าเป้าหมายระหว่างร้อยละ 70 - 89
 - หมายถึง มีผลการดำเนินงานเปรียบเทียบกับค่าเป้าหมายน้อยกว่าร้อยละ 70
- N/A = ไม่มีพันธกิจที่เกี่ยวข้อง
N/T = ส่วนงาน/ หน่วยงานไม่ได้กำหนดเป้าหมาย
N/R = ไม่มีผลการดำเนินงาน

ตัวชี้วัด	หน่วย นับ	เป้าหมาย	ผลการดำเนินงาน 12 เดือน	ร้อยละ ความสำเร็จ	ระดับ	หมายเหตุ	
ยุทธศาสตร์ที่ 4 Management for Self-Sufficiency and Sustainable Organization							
4.10 CKPI	ร้อยละความสำเร็จของโครงการตามยุทธศาสตร์ระดับมหาวิทยาลัย	ร้อยละ	100	100	100%	●	
	• จำนวนโครงการสำคัญระดับส่วนงาน (PA) ที่สนับสนุนยุทธศาสตร์มหาวิทยาลัย และมีระดับความสำเร็จเฉลี่ยไม่น้อยกว่าร้อยละ 80	โครงการ	3	3			
	• จำนวนโครงการสำคัญระดับส่วนงาน (PA) ที่สนับสนุนยุทธศาสตร์มหาวิทยาลัย	โครงการ	3	3			
4.11 CKPI	ร้อยละของบุคลากรที่เป็น Global Talents						
	• บุคลากรสายวิชาการด้านการศึกษา		0.84	0	0%	●	รายงานผลโดยกองบริหารการศึกษา
	- จำนวนบุคลากรสายวิชาการที่เป็น Global Talents ด้านการศึกษา		1	-			
	- จำนวนบุคลากรสายวิชาการ (ไม่รวมตำแหน่งนักวิจัย)		119	111			
	• บุคลากรสายวิชาการด้านการวิจัย	ร้อยละ	0.84	0	0%	●	รายงานผลโดยกองทรัพยากรบุคคล
	- จำนวนบุคลากรสายวิชาการที่เป็น Global Talents ด้านการวิจัย	คน	1	-			
	- จำนวนบุคลากรสายวิชาการ (รวมตำแหน่งนักวิจัยสายวิชาการ)	คน	119	111			
	• บุคลากรสายสนับสนุน (นับเฉพาะกลุ่ม Talent)	ร้อยละ	20	53.76	268%	●	
	- จำนวนบุคลากรสายสนับสนุน (นับเฉพาะกลุ่ม Talent) ที่เป็น Global Talents	คน	6	50			
	- จำนวนบุคลากรสายสนับสนุน (นับเฉพาะกลุ่ม Talent) ทั้งหมด	คน	66	93			

เกณฑ์การกำหนดผลการดำเนินงาน

- หมายถึง มีผลการดำเนินงานเปรียบเทียบกับค่าเป้าหมายเท่ากับหรือมากกว่าร้อยละ 90 N/A = ไม่มีพันธกิจที่เกี่ยวข้อง
- หมายถึง มีผลการดำเนินงานเปรียบเทียบกับค่าเป้าหมายระหว่างร้อยละ 70 - 89 N/T = ส่วนงาน/ หน่วยงานไม่ได้กำหนดเป้าหมาย
- หมายถึง มีผลการดำเนินงานเปรียบเทียบกับค่าเป้าหมายน้อยกว่าร้อยละ 70 N/R = ไม่มีผลการดำเนินงาน

ตัวชี้วัด		หน่วย นับ	เป้าหมาย	ผลการดำเนินงาน 12 เดือน	ร้อยละ ความสำเร็จ	ระดับ	หมายเหตุ
4.12 CKPI	ค่า EBITDA	บาท	เป็นบวก	เป็นบวก	100%	●	รายงานผลโดย กองคลัง
4.13 KPI	ค่า Net Income	บาท	เป็นบวก	เป็นลบ	0%	●	
4.14 CKPI	ค่า ROA	ร้อยละ	0.63	-3.32	ไม่ผ่าน	●	
4.15 KPI	ร้อยละของห้องปฏิบัติการที่มีการ ใช้สารเคมี ที่ได้รับมาตรฐานความ ปลอดภัย ESPReL	ร้อยละ	75	100	133%	●	รายงานผลโดย COSHEM
	• จำนวนห้องปฏิบัติการที่ใช้ สารเคมี ที่ได้รับมาตรฐาน ความปลอดภัย ESPReL	ห้อง	3	4			
	• จำนวนห้องปฏิบัติการที่ใช้ สารเคมีทั้งหมดของส่วนงาน	ห้อง	4	4			
4.16 CKPI	จำนวนโครงการส่งเสริมความเป็น นานาชาติกับคู่พันธมิตรทาง ยุทธศาสตร์ (อย่างน้อยส่วนงานละ 1 โครงการ)	โครงการ	1	1	100%	●	
4.17 KPI	คะแนนการประเมินผลลัพธ์รวม ของ EdPEX				-	N/T	รายงานผลโดย กองพัฒนาคุณภาพ
	• Band Process		N/T	2A			
	• Band Result		N/T	2B			
4.18 KPI	จำนวนโครงการพันธกิจสัมพันธ์ มหาวิทยาลัยมหิดลกับสังคม (University Social Engagement) ที่ดำเนินการครบตามเกณฑ์ 4 ด้าน	โครงการ	2	0 (ส่วนงานไม่ได้ กรอกข้อมูลใน ระบบ)	0%	●	รายงานผลโดย พันธกิจสัมพันธ์ มหาวิทยาลัยมหิดล กับสังคม
PA เพิ่มเติมด้านการเงิน							
4.19	ค่า Net Profit Margin	ร้อยละ	0	-11.08	ไม่ผ่าน	●	รายงานผลโดย กองคลัง

เกณฑ์การกำหนดผลการดำเนินงาน

- หมายถึง มีผลการดำเนินงานเปรียบเทียบกับค่าเป้าหมายเท่ากับหรือมากกว่าร้อยละ 90
 - หมายถึง มีผลการดำเนินงานเปรียบเทียบกับค่าเป้าหมายระหว่างร้อยละ 70 - 89
 - หมายถึง มีผลการดำเนินงานเปรียบเทียบกับค่าเป้าหมายน้อยกว่าร้อยละ 70
- N/A = ไม่มีพันธกิจที่เกี่ยวข้อง
N/T = ส่วนงาน/ หน่วยงานไม่ได้กำหนดเป้าหมาย
N/R = ไม่มีผลการดำเนินงาน