

Mobile Version (iOS & Android)


1. กรอกข้อมูลใน Google Form <https://forms.gle/8K6UbPXae517HESDA>



ดาวโหลด Google Drive จาก



หรือ




3. เข้าสู่ระบบ Gmail



4. กดปุ่ม  ด้านล่างทางขวา




ขอคืนรับ ไดรฟ์ของคุณพร้อมแล้ว
โปรดลองอัปเดตไฟล์
ไปที่ <http://drive.google.com> เพื่อรับไฟล์ของคุณ
บนเว็บ



5. เลือก “โฟลเดอร์”

สร้างใหม่



โฟลเดอร์



อัปโหลด



สแกน



Google เอกสาร

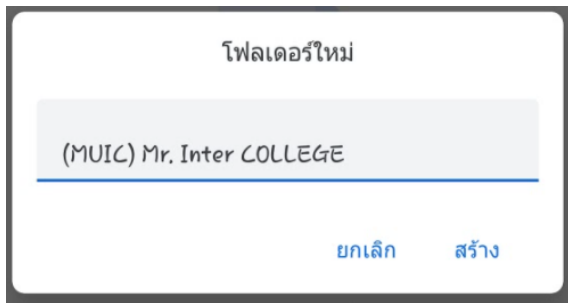


Google ชีต



Google สไลด์

6. สร้างโฟลเดอร์ชื่อ “(MUIC) Applicant’s full name” ตัวอย่าง (MUIC) Mr. Inter COLLEGE



7. โฟลเดอร์จะปรากฏขึ้นบนหน้าจอ กดเข้าไปในโฟลเดอร์ จากนั้นกดปุ่ม



8. เลือก “อัปโหลด” จากนั้นอัปโหลดเอกสารประกอบการสมัครจากโทรศัพท์ลงในโฟลเดอร์

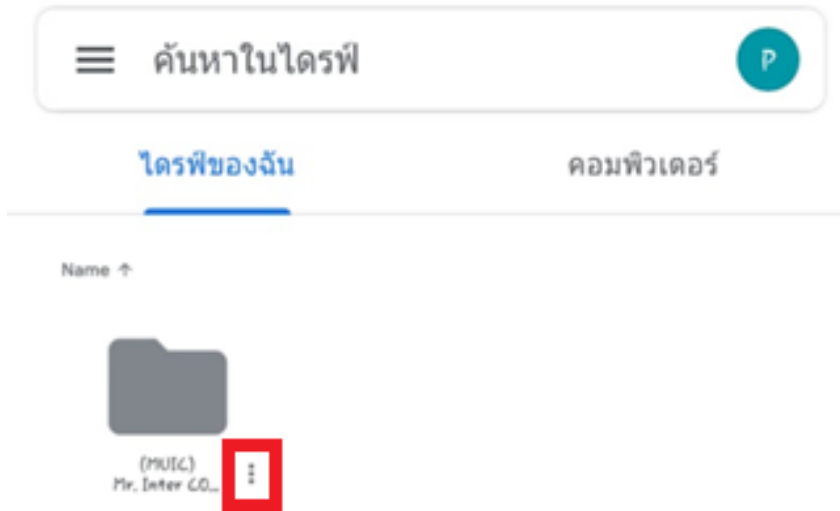
หมายเหตุ สามารถอัปโหลดเอกสารได้ทั้งไฟล์รูปภาพหรือ PDF ทั้งนี้เอกสารต้องชัดเจน



9. กดปุ่ม ← เพื่อกลับสู่หน้าแรก



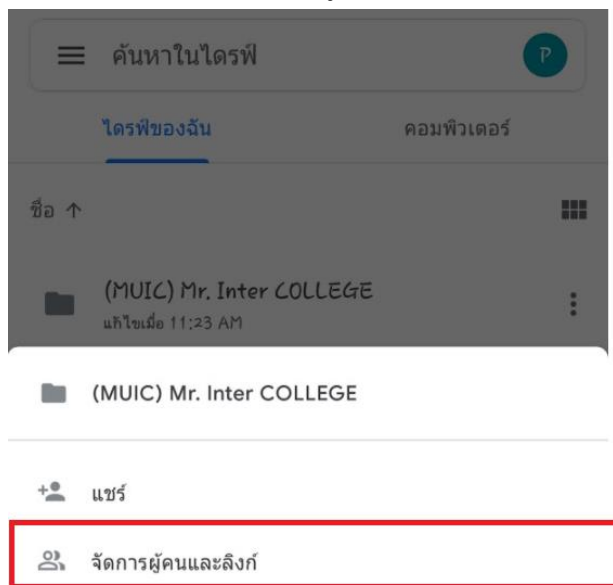
10. กดปุ่ม ⋮ ที่อยู่ติดกับโฟลเดอร์เอกสารประกอบการสมัคร



11.

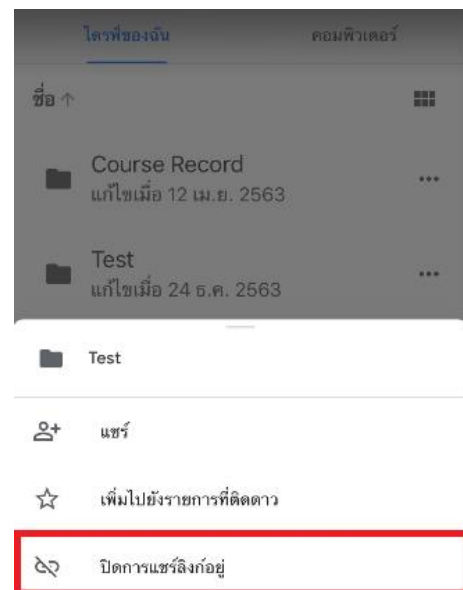
(Android)

เลือก “จัดการผู้คนและลิงก์”



(iOS)

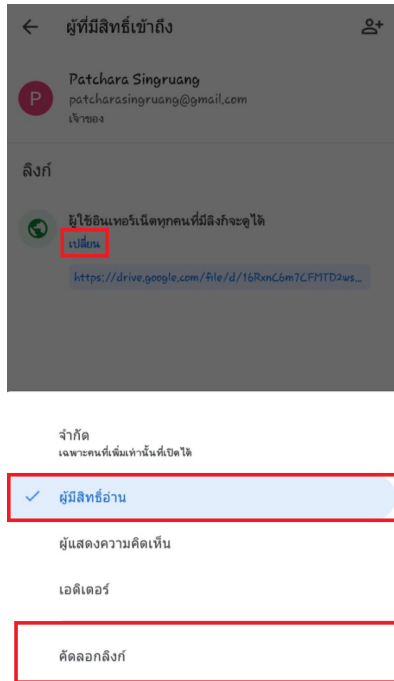
เปลี่ยนจาก “ปิดการแชร์ลิงก์” เป็น “เปิดการแชร์ลิงก์”



12.

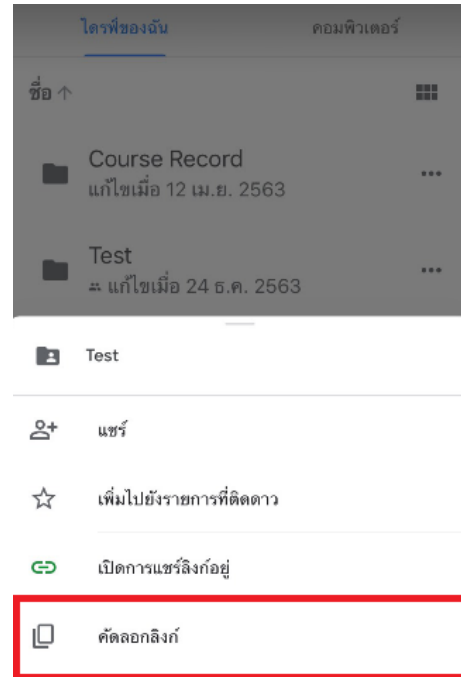
(Android)

1. กด “เปลี่ยน”
2. เปลี่ยนจาก “จำกัด” เป็น “ผู้มีสิทธิ์อ่าน”
3. เลือก “คัดลอกลิงก์”



(iOS)

กดปุ่ม “คัดลอกลิงก์”



13. วางลิงก์ลงบน Google form: <https://forms.gle/8K6UbPXae517HESDA> จากนั้นกด “Submit”

Paste your MUIC Application Folder from Google Drive Here! *

<https://drive.google.com/drive/folders/1ltcxhk-PfBlmJQzTPmh7cIViM8QGd0Vr?usp=sharing>

A copy of your responses will be emailed to the address you provided.

Submit

Never submit passwords through Google Forms.

14. ตรวจสอบสถานะการสมัครภายใน 3 วัน

MUIC Application 4th Entry 2020

Please check your application status via sky-p.mahidol.ac.th within 3 days

For more information, please contact

Admissions Office

E-mail : icdad@mahidol.ac.th

Tel: 02-700-5000 ext. 4344-4347

ติดต่อสอบถาม

หน่วยรับสมัครและจัดสอบ

E-mail: icdad@mahidol.ac.th

โทร: 02-700-5000 ต่อ 4344-4347